

Erläuterungen zu den Kopiervorlagen

Das Material soll Dir als Lehrkraft die Möglichkeit geben, dem großen Differenzierungsbedarf, bspw. in der Inklusion, durch möglichst wenig Zeitaufwand gerecht zu werden. In dreifacher Differenzierung stehen Dir Angebote aus den Bereichen Deutsch, Mathematik, Wahrnehmung und Sachwissen zur Verfügung. Die Kopiervorlagen setzen natürlich eine vorherige Auseinandersetzung mit dem jeweiligen Thema voraus. In der Regel kannst du mit dem vorliegenden Material sowohl Schüler*innen ohne, als auch Schüler*innen mit Lese- und Schreibfähigkeit ansprechen und am Lerngegenstand abholen.

Die dreifache Differenzierung bietet Dir folgende Möglichkeiten:

- Anwendung zur inneren Differenzierung
- einsetzbar in verschiedenen Jahrgangsstufen
- einsetzbar in verschiedenen Schulformen
- einsetzbar in jahrgangsübergreifenden Lerngruppen
- einsetzbar im inklusiven Unterricht der Grundschule



Advance Organizer

Für die Unterrichtseinheit kann der Einsatz eines Advance Organizers die Schüler*innen beim Lernen unterstützen. Bei dieser Übersicht sind die Themen in unabhängiger Zeitfolge behandelbar. Die Übersicht ist zunächst schwarz-weiß unterlegt. Ist ein Themenbereich besprochen, kann dieser farbig markiert werden. Die Schüler*innen sehen stets, welcher Inhalt noch offen ist und welcher bereits behandelt wurde.


Idealerweise sollte man den Advance Organizer im DIN-A3-Format ausdrucken (Vorlage auf den nächsten beiden Seiten).

Körperteile des Frosches



Schneide die Wörter auf der nächsten Seite aus.

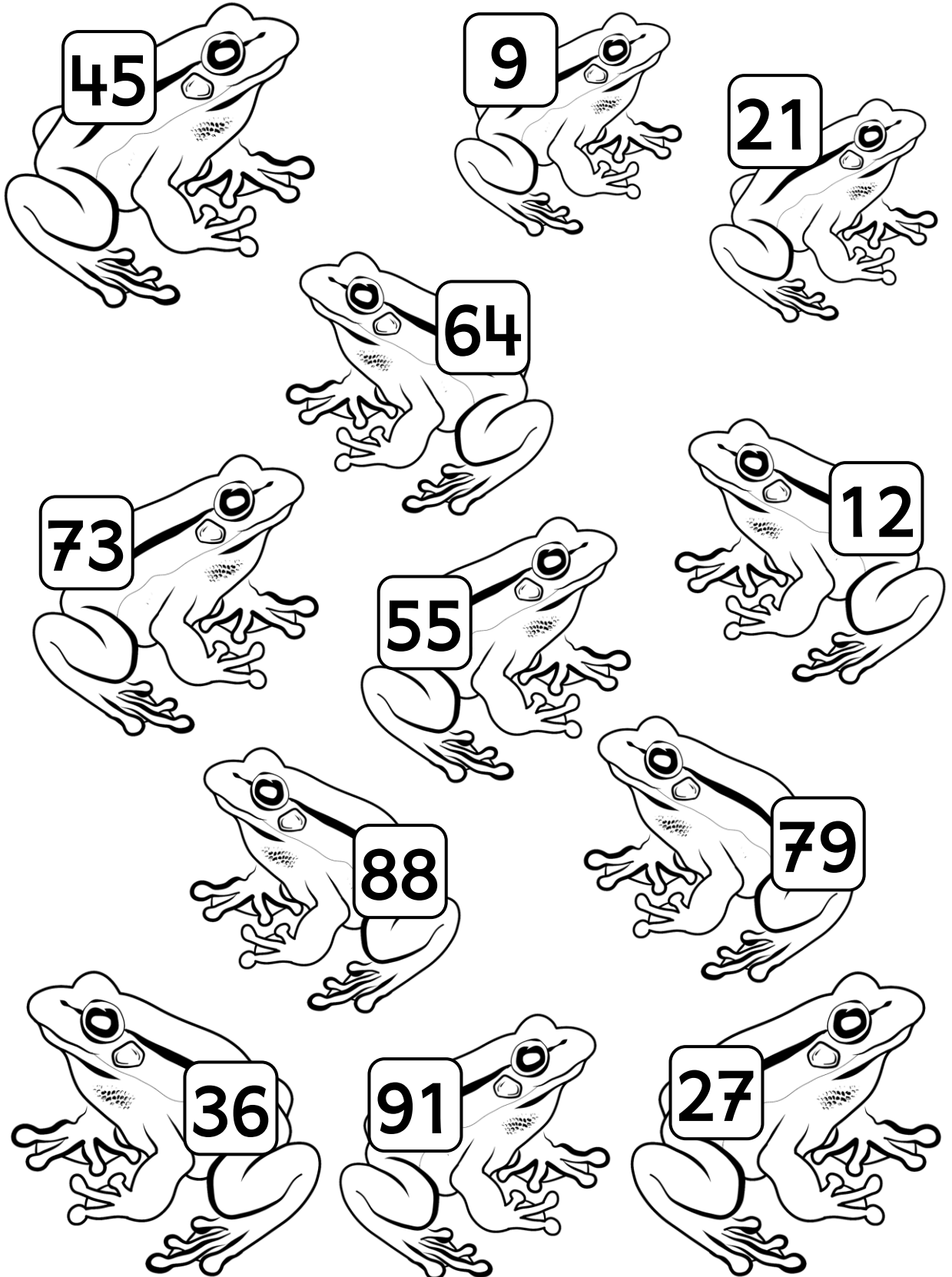
Klebe sie an die passende Stelle.



Verliebte Frösche (100)

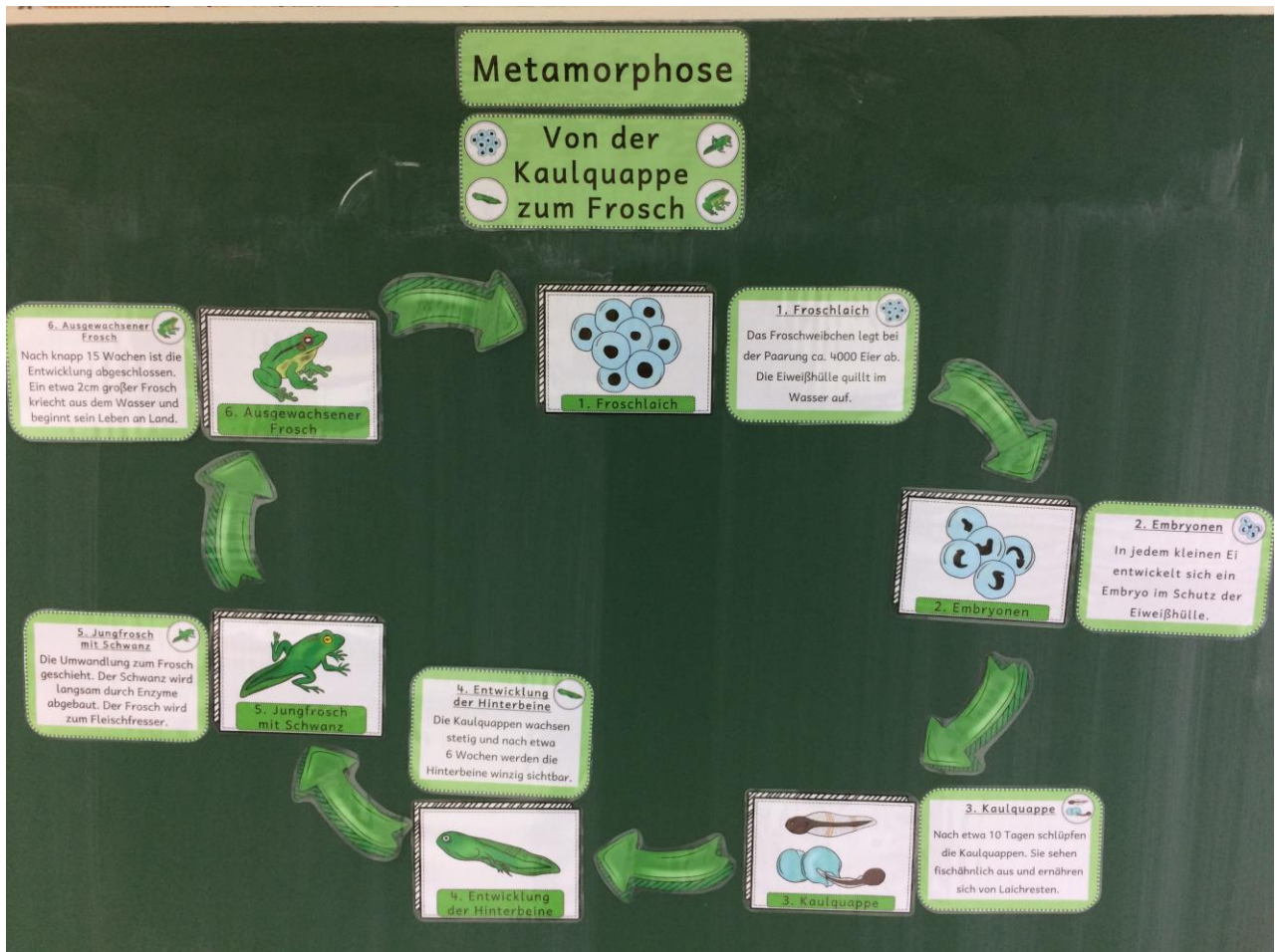


Male immer zwei Frösche gleich an, die zusammen 100 ergeben.

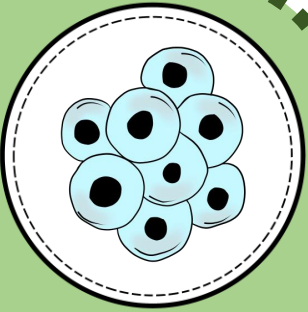


Erläuterungen zum Tafelmaterial

Das folgende Tafelmaterial kann dir eine Unterstützung sein, um das Unterrichtsthema anschaulicher darzustellen. Es behandelt die Metamorphose, Nahrung und Feinde des Frosches sowie den Vergleich von Kröte und Frosch. Mittels Bildkarten und Info-Texten können sich die Schüler*innen den thematischen Inhalt individuell erarbeiten.




Metamorphose





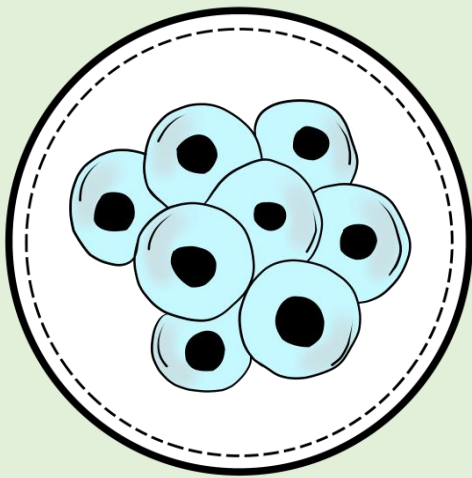
Von der

Kaulquappe

zum Frosch

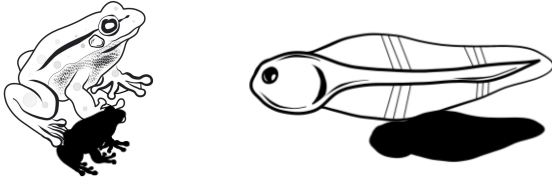


Das Leben des Frosches



Erläuterungen zum Flipbook

Ein weiterer kreativer Zugang zur Thematik bietet das Aufgabenformat <<Flipbook>>. Auf diese Weise erstellen die Schüler*innen eine Gesamtübersicht zur Unterrichtsthematik und setzen sich intensiver mit dem Inhalt auseinander. Die fünf Kategorien des Flipbooks stehen in zweifacher Differenzierung zur Verfügung und werden von den Schüler*innen selbst erarbeitet. Die folgende Grafik zeigt die 5 Kategorien an.

<p>Der Frosch</p>  <p>von: _____</p>
1. Der Körper
2. Der Lebenszyklus
3. Die Nahrung
4. Die Feinde
5. Frosch und Kröte